

Qué es pagos en línea?

Es un canal que facilita el pago del Estado de Cuenta desde cualquier lugar con acceso a internet, debitando cuentas de cualquier entidad adscrita a la red ACH.

Qué beneficios obtendrán los clientes?

- Obtiene tranquilidad al estar al día en el pago de sus obligaciones.
- Permite hacer transacciones sin moverse de su hogar u oficina.
- Brinda seguridad y agilidad al reducir el manejo de efectivo.
- Facilita y ofrece comodidad en sus pagos.
- Disponible las 24 horas del día, 7 días a la semana y todos los días del año.
- Confirma en línea las transacciones.

Paso 1

Ingresa a nuestro portal www.clave2000.com.co

Haga clic en Paga Tu Cuota



Paso 2

The image shows a screenshot of the Clave 2000 S.A. website's 'Pagos en Línea' section. At the top is the Clave 2000 S.A. logo. Below the logo is a heading 'Bienvenidos a Pagos en Línea'. Underneath is a paragraph of text: 'Desde este sitio podrá pagar su factura, sin importar el Banco con el cual tenga su cuenta de ahorros, corriente o tarjeta de crédito. Hacer sus pagos a través de esta plataforma es fácil, seguro y gratuito.' Below this text is a heading 'Recomendaciones'. At the bottom is a list of three recommendations:

1. Realice sus transacciones desde lugares confiables (oficina o casa); evite sitios públicos, los datos de su crédito se podrían ver comprometidos.
2. Digite siempre la dirección de Clave 2000 S.A. (www.clave2000.com.co), directamente en la barra del navegador y asegúrese que aparece precedida por https:
3. Usted podrá pagar todas sus obligaciones con un sólo ingreso al portal.

Información Importante para Realizar su Pago:

1. El valor a cancelar que se registra en el portal, corresponde al saldo total de su obligación a la fecha de la consulta; usted podrá digitar cualquier valor a pagar.
2. Usted podrá realizar pagos parciales de su factura.
3. Usted podrá realizar pagos después de la fecha de vencimiento de su factura.

Cómo hacerlo Pagar ahora

Pagar ahora

Haga clic en **Pagar ahora**

Paso 3

Bienvenido Por favor ingrese su número de identificación para consultar los saldos de sus obligaciones vigentes

Ingresa tus datos

Número de Identificación *

Número de Identificación

Continuar

Número de Identificación

Aceptar

Cerrar

Ingrese No. de identificación y finalice con clic en **Continuar**

Paso 4

Tus datos [Actualizar datos](#)

Nombre: Fecha del último ingreso: 19/02/2018 05:30:43 PM
Correo:
Documento N°:

Facturas pendientes de pago

No. Factura	Descripción	Vencimiento	Valor	Saldo	Pago Total	Pago Parcial	Valor a pagar
0660200 ..	-	11/03/2018	\$781.426,00	\$781.426,00	<input type="checkbox"/>	<input checked="" type="checkbox"/>	150000
0665000 ..	-	11/03/2018	\$48.377.200,00	\$48.377.200,00	<input type="checkbox"/>	<input type="checkbox"/>	
Total a pagar							\$150.000,00

Total de facturas a pagar: 1

[Pagar](#) [Cancelar](#)

Pago Parcial Valor a pagar

x

- Seleccione **Pago Parcial**
- Ingrese el valor a cancelar por cada crédito.
- Haga clic en **Aceptar**

Paso 5

Paga seguro con **PayU**
ES / EN / PT

1 Tus datos

Nombre completo x

Correo electrónico *

[Continuar](#) →






Resumen de la compra

Referencia: GP52338
Descripción: Pago de facturas 0660200
Total a pagar **\$150,000.00**

2 Selecciona el medio de pago

- Ingrese el nombre del pagador.
- Ingrese el correo electrónico.
- Finalice haciendo clic en **Continuar**.

Paso 6

<p>1 Tus datos Modificar mis datos</p> <p></p> <p>2 Selecciona el medio de pago</p> <p>Tarjeta de crédito</p> <p>    </p> <hr/> <p>Débito bancario PSE</p> <p>  Recuerda verificar el monto máximo que tienes habilitado para pagos por internet. </p>	<p>Resumen de la compra</p> <p>Referencia: GP52338 Descripción: Pago de facturas 0660200 Total a pagar \$150,000.00</p>
---	---

- Seleccione medio de pago de donde se tomarán los recursos (tarjeta crédito / PSE)

Paso 7

<p>1. Todas las compras y pagos por PSE son realizados en línea y la confirmación es inmediata.</p> <p>2. Algunos bancos tienen un procedimiento de autenticación en su página (por ejemplo, una segunda clave), si nunca has realizado pagos por internet con tu cuenta de ahorros o corriente, es posible que necesites tramitar una autorización ante tu banco. Si tienes dudas, puedes consultar los requisitos de cada banco.</p> <p>Banco * <input type="text" value="- Seleccione -"/></p> <p>Nombre del titular * <input type="text"/></p> <p>Tipo de Persona * <input type="text" value="- Seleccione -"/></p> <p>Documento de identificación * <input type="text" value="C.C."/> <input type="text"/></p> <p>Teléfono * <input type="text" value="+57 Ej: 2685848"/></p> <p><input checked="" type="checkbox"/> Acepto los términos y condiciones y política de privacidad</p> <p style="text-align: center;">Pagar →</p>	<p>Resumen de la compra</p> <p>Referencia: GP52338 Descripción: Pago de facturas 0660200 Total a pagar \$150,000.00</p>
--	---

- Seleccione el banco por el cual va a realizar el pago.
- Ingrese el nombre del titular de la cuenta.
- Tipo de persona (Natural/Juridica para empresas)
- Teléfono.
- Finalice haciendo clic en **Pagar**.
- Deberá ingresar en la Oficina Virtual del Banco seleccionado.
- Confirmar pago.