

¿Qué es pagos en línea?

Es un canal que facilita el pago del Estado de Cuenta desde cualquier lugar con acceso a internet, debitando cuentas de cualquier entidad adscrita a la red ACH.

¿Qué beneficios obtendrán los clientes?

Obtiene tranquilidad al estar al día en el pago de sus obligaciones.

Permite hacer transacciones sin moverse de su hogar u oficina.

Brinda seguridad y agilidad al reducir el manejo de efectivo. Facilita y ofrece comodidad en sus pagos.

Disponible las 24 horas del día, 7 días a la semana y todos los días del año.

Confirma en línea las transacciones.



Paso 1

Ingresa a nuestro portal www.clave2000.com.co.




Paso 2

Haga clic en "Formas De Pagar Tu Cuota".





Paso 3

Lea las recomendaciones.



Línea de atención: 323 577 00 51

[NUESTRA EMPRESA](#)
[PREGUNTAS FRECUENTES](#)
[EDUCACIÓN FINANCIERA](#)
[CONTACTÉMONOS](#)


FORMAS DE PAGAR TU CUOTA

Bienvenidos a Pagos en Línea

Desde este sitio podrá pagar su factura, sin importar el Banco con el cual tenga su cuenta de ahorros, corriente o tarjeta de crédito. Hacer sus pagos a través de esta plataforma es fácil, seguro y gratuito.

RECOMENDACIONES


- ✓ Realice sus transacciones desde lugares confiables (oficina o casa), evite sitios públicos, los datos de su crédito se podrían ver comprometidos.
- ✓ Digite siempre la dirección de Clave 2000 S.A. (www.clave2000.com.co), directamente en la barra del navegador y asegúrese que aparece precedida por https:
- ✓ Usted podrá pagar todas sus obligaciones con un sólo ingreso al portal.

Información importante para Realizar su Pago:

- El valor a cancelar que se registra en el portal, corresponde al saldo total de su obligación a la fecha de la consulta; usted podrá digitar cualquier valor a pagar.
- Usted podrá realizar pagos parciales de su factura.
- Usted podrá realizar pagos después de la fecha de vencimiento de su factura.


Paso 4


Haga clic en “Pagar Ahora”.



Línea de atención: 323 577 00 51

[NUESTRA EMPRESA](#)
[PREGUNTAS FRECUENTES](#)
[EDUCACIÓN FINANCIERA](#)
[CONTACTÉMONOS](#)






FORMAS DE PAGAR TU CUOTA

su crédito se podrían ver comprometidos.


- ✓ Digite siempre la dirección de Clave 2000 S.A. (www.clave2000.com.co), directamente en la barra del navegador y asegúrese que aparece precedida por https:
- ✓ Usted podrá pagar todas sus obligaciones con un sólo ingreso al portal.

Información importante para Realizar su Pago:

- El valor a cancelar que se registra en el portal, corresponde al saldo total de su obligación a la fecha de la consulta; usted podrá digitar cualquier valor a pagar.
- Usted podrá realizar pagos parciales de su factura.
- Usted podrá realizar pagos después de la fecha de vencimiento de su factura.

[Instructivo de cómo hacerlo](#)
[PAGAR AHORA](#)



Clave 2000 S.A. - Todos los derechos reservados 2019 - POLY-CAS

Paso 5

Ingrese sus datos personales.

Bienvenido Por favor ingrese su número de identificación para consultar los saldos de sus obligaciones vigentes

Ingresa tus datos

Número de identificación *

Número de identificación

Continuar

Número de identificación

Aceptar
Cerrar

Paso 6

1. Seleccione Pago Parcial
2. Ingrese el valor a cancelar por cada crédito.
3. Haga clic en Aceptar.

[Actualizar datos](#)

Nombre:
Fecha del último ingreso: 19/02/2018 05:30:43 PM

Correo:

Documento N°:

Facturas pendientes de pago

No. Factura	Descripción	Vencimiento	Valor	Saldo	Pago Total	Pago Parcial	Valor a pagar
0660200	-	11/03/2018	\$781.426,00	\$781.426,00	<input type="checkbox"/>	<input checked="" type="checkbox"/>	150000 <input style="width: 40px;" type="text"/>
0665000	-	11/03/2018	\$48.377.200,00	\$48.377.200,00	<input type="checkbox"/>	<input type="checkbox"/>	
Total a pagar							\$150.000,00

Total de facturas a pagar: 1

Pagar
Cancelar

Pago Parcial
Valor a pagar

150000
X

Paso 7

1. Ingrese el nombre del pagador.
2. Ingrese el correo electrónico.
3. Finalice haciendo clic en Continuar.

Paga seguro con ES / EN / PT

1 Tus datos		Resumen de la compra
Nombre completo	<input type="text" value="xxxxxxxxx"/>	Referencia: GP52338
Correo electrónico *	<input type="text" value="xxx@hotmail.com"/>	Descripción: Pago de facturas 0960200
<input type="button" value="Continuar"/>		Total a pagar \$150,000.00

2 Selecciona el medio de pago

Paso 8

Seleccione medio de pago de donde se tomarán los recursos (tarjeta crédito / PSE).

1 Tus datos Modificar mis datos	Resumen de la compra
	Referencia: GP52338
2 Selecciona el medio de pago	Descripción: Pago de facturas 0960200
Tarjeta de crédito	Total a pagar \$150,000.00
Débito bancario	
PSE <i>Recuerda verificar el monto máximo que tienes habilitado para pagos por internet.</i>	

Paso 9

1. Seleccione el banco por el cual va a realizar el pago.
2. Ingrese el nombre del titular de la cuenta.
3. Tipo de persona (Natural/Jurídica para empresas)
4. Teléfono.
5. Finalice haciendo clic en Pagar.
6. Deberá ingresar en la Oficina Virtual del Banco seleccionado.
7. Confirmar pago.

1. Todas las compras y pagos por PSE son realizados en línea y la confirmación es inmediata.

2. Algunos bancos tienen un procedimiento de autenticación en su página (por ejemplo, una segunda clave), si nunca has realizado pagos por internet con tu cuenta de ahorros o corriente, es posible que necesites tramitar una autorización ante tu banco. Si tienes dudas, puedes consultar los [requisitos de cada banco](#).

Banco *	- Seleccione -
Nombre del titular *	<input type="text"/>
Tipo de Persona *	- Seleccione -
Documento de identificación *	C.C. <input type="text"/>
Teléfono *	<input type="text" value="+57 Ej: 2685848"/>

Acepto los [términos y condiciones](#) y [política de privacidad](#)

Pagar →

Resumen de la compra

Referencia: GP52338

Descripción: Pago de facturas 0660200:

Total a pagar \$150,000.00